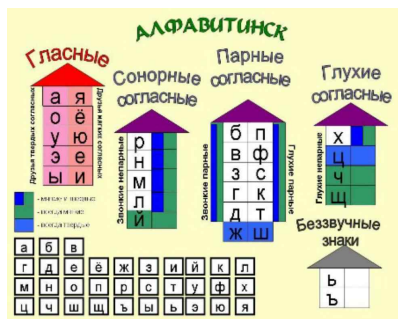


## 9 ПРАВИЛ, КАК РОДИТЕЛЯМ ПОМОЧЬ РЕБЁНКУ НАУЧИТЬСЯ ЧИТАТЬ.

Знакомые начали учить ребенка сразу читать буквы, как они произносятся в алфавите, то есть «М» - это буква «Эм», «Б» - это буква «Бэ» и т.д. Неправильно начали

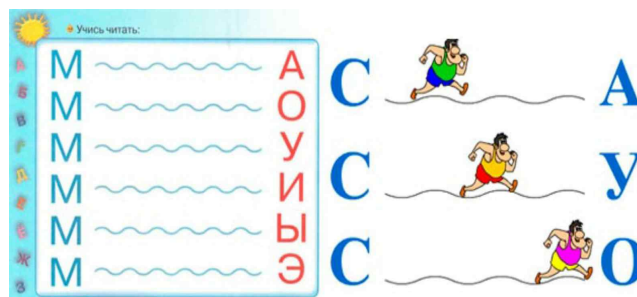


### В каком возрасте надо учить ребенка читать?

Не торопите события. Лишь в 5 - 6 лет, фактически подготовительном возрасте к школе, детей стоит начать учить читать и писать основные фразы печатными буквами. Дело в том, что современная программа обучения в средней школе подразумевает, что ребенок приходит в первый класс уже умеющий читать по слогам.

### Совет по выбору методики и пособия.

Будет лучше всего, если вы купите букварь, автором которого является Н.С.Жукова. Это пособие весьма эффективно помогает ребенку понять, каким же образом начинать составлять буквы в слоги, читать по слогам, а затем уже и целыми предложениями. В нем не так уж много картинок, но их достаточно, чтобы ваш ребенок не заскучал.



### Как правильно учить гласные и согласные?

Для начала учим открытые гласные, твердые: А, О, У, Ы, Э. Затем учим твердые звонкие согласные: М, П.

**Важно:** произносить согласные надо только звуками, то есть не Мэ, не Эм, а просто «М» и все. Затем учим глухие и шипящие звуки: Ж, Ш, К, Д, Т и т.д.

### Повторение-мать учения

Обязательно повторяем пройденный материал, то есть те звуки, которые мы учили раньше. Закрепление материала позволит быстрее выработать правильный механизм чтения у ребенка.

### Читаем по слогам.

А вот теперь, когда мы уже выучили часть звуков, нам надо научить ребенка читать по слогам. На самом деле это не так сложно, как кажется.

Разберем слог «Ма».

Посмотрите в букваре, как первая буква слога - «М» - бежит ко второй букве - «а». Вот так и надо учить ребенка читать по слогам: «м-м-м-ма-а-а-а-а» - «м-м-м-ма-а-а-а-а».



Ребенок должен понять, что первая буква бежит ко второй, и в итоге обе произносятся слитно, вместе, неотрывно друг от друга

### Учим несложные слоги.



Первые слоги, которым вы должны научить ребенка читать, должны быть несложными, состоящими из двух звуков, например, МА, ЛА, ПА, ЛО, ПО.

Ребенок должен понять, каким же образом звуки составляются в слоги, он должен понять алгоритм этого чтения по слогам. Тогда спустя пару дней он уже начнет читать более сложные слоги: ЖУ, ВЭ, ДО, то есть с шипящими и глухими согласными.

### Учим более сложные слоги.

Пока еще рано переходить к чтению книг, то есть уже к чтению слов. Лучше подольше закреплять чтение по слогам, чтобы ребенок основательно понял механизм составления слогов, а из них – уже слов.

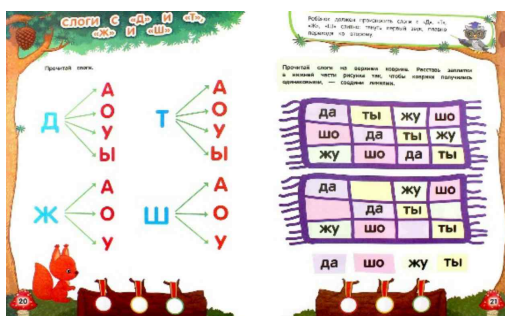
Итак, после того как ребенок уже начал читать по слогам, состоящим из двух букв, начинайте давать ему более сложные слоги, в которых гласная идет впереди согласной: АВ, ОМ, УС, ЭХ.

### Учим читать первые простые слова.

А вот уже здесь можно начинать давать почитать первые несложные слова: МА-МА, РА-МА, МО-ЛО-КО.

### Следим за произношением.

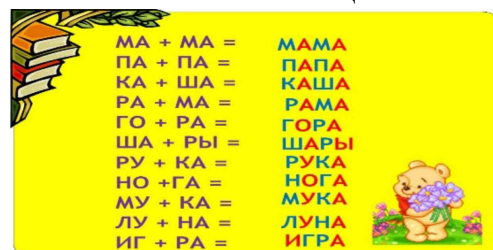
Чтобы научить ребенка хорошо читать, обязательно следите за первым произношением слогов.



**Внимание:** некоторые родители и даже учителя и воспитатели в детских садах заставляют детей петь слоги. Дети привыкают к этому и начинают петь их постоянно, при этом даже промежутки между словами, не делая. То есть «ма-ма-мы-ла-ра-му» поется такими детьми на

одном дыхании. А некоторые дети даже умудряются петь весь текст абзаца, не делая пауз даже, когда стоят точки, запятые или восклицательные (вопросительные) знаки.

**Поэтому:** если вы учите ребенка читать, учите хорошо сразу – не разрешайте ребенку петь все подряд, обязательно заставляйте его делать паузы между словами и тем более, между предложениями. Сразу научите



ребенка так: пропел слово, остановился - пауза, пропел второе, пауза. Потом он паузы сам будет укорачивать, но для начала паузы делать надо обязательно.



### ***Учимся играя.***

Не старайтесь сразу научить ребенка читать бегло, или выразительно. Вы должны плавно, тихо и спокойно поправлять его ошибки, как бы играючи. Ведь **игра** – это всегда расслабление, отсутствие стресса. А именно это и нужно, чтобы ребенок спокойно понял все, что от него требуют взрослые. Поэтому, если вы научите ребенка читать до школы, то в школе ему будет намного легче.

***ЖЕЛАЮ УСПЕХОВ ВАМ И ВАШИМ ДЕТЯМ!!!***

*Учитель-логопед: Карпова И.О.*

